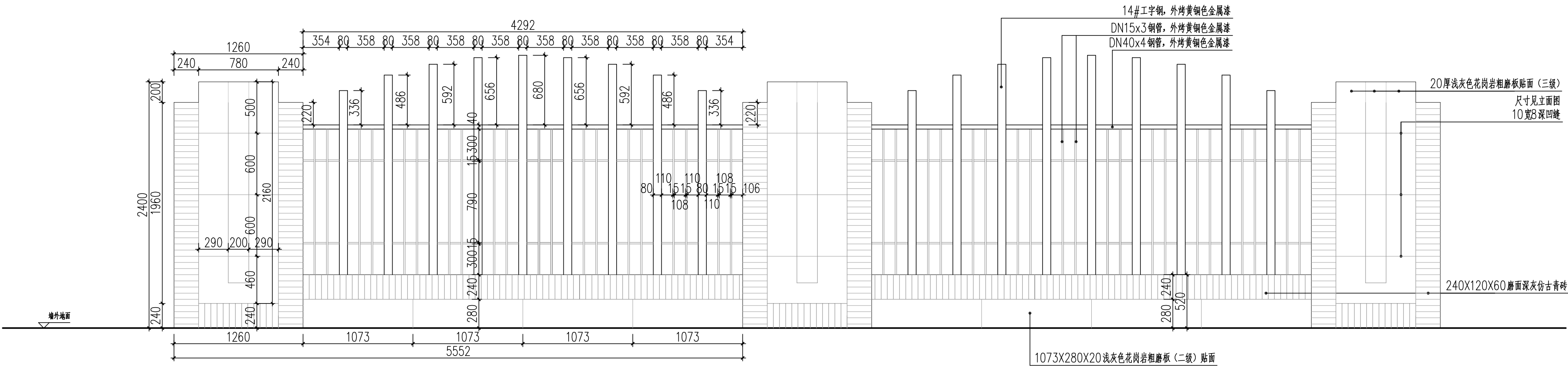
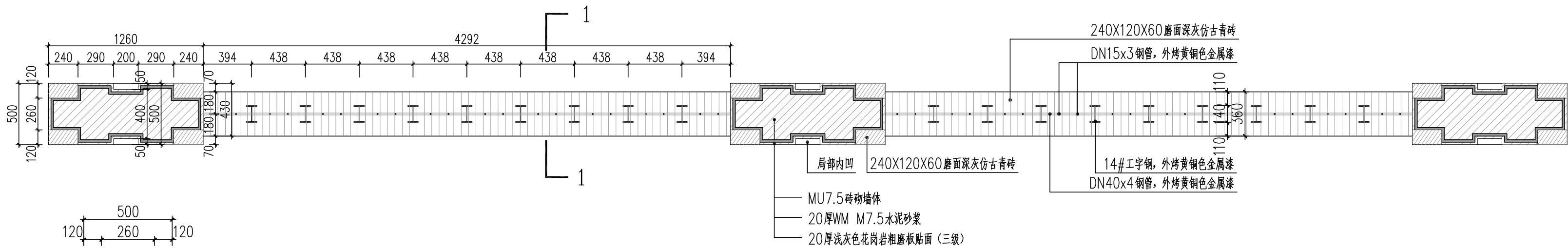


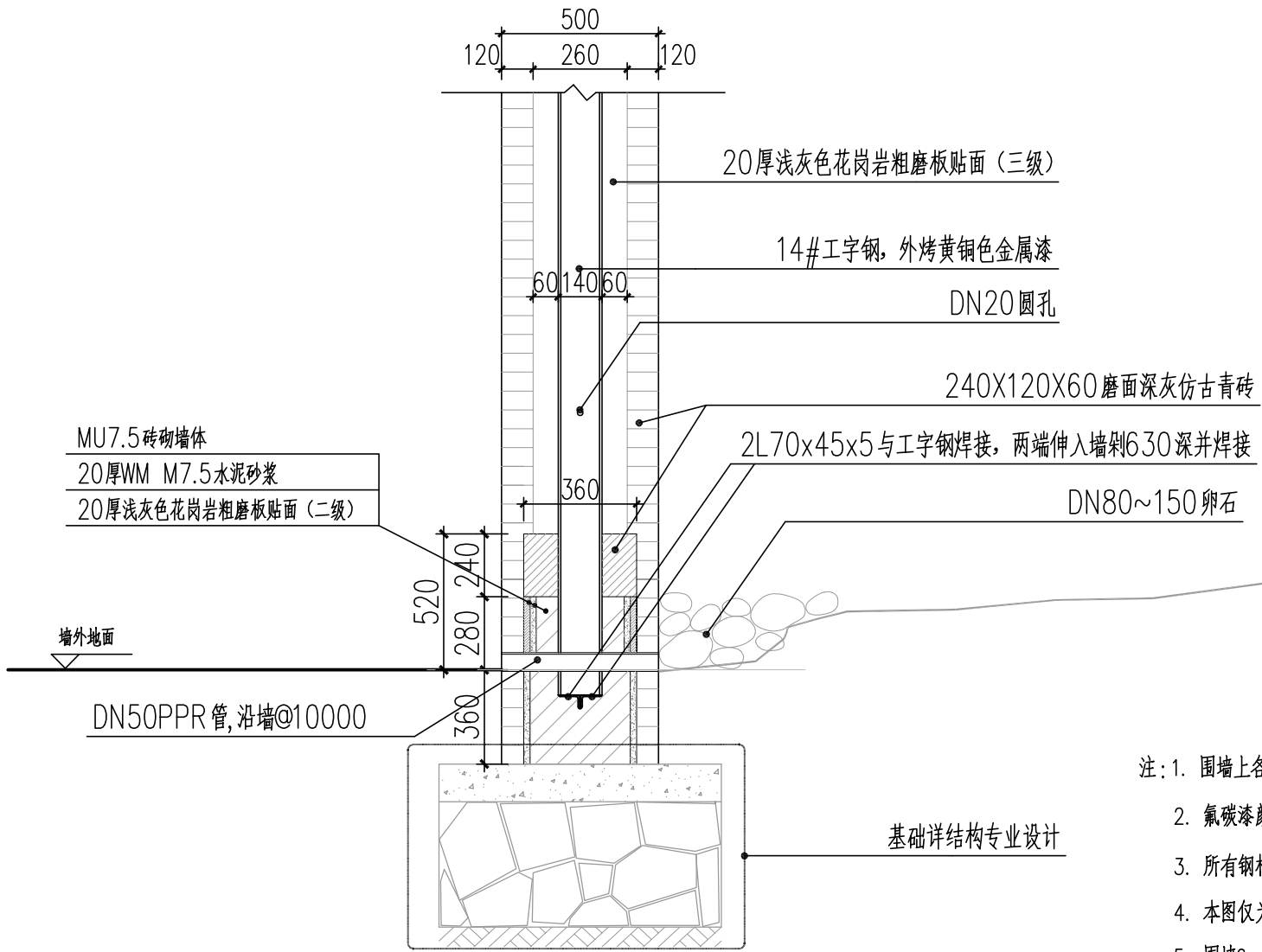
景观	总体
水工	环境
道路	桥梁
设备	暖通
电气	仪表
建筑	结构
给水	排水
会签	



1 中式围墙标准段立面图 1:30




2 中式围墙标准段平面图 1:30



3 1-1 剖面图 1:25

- 注：1. 围墙上各钢构件均采取焊接固定，要求焊缝饱满，光滑均匀。
2. 氟碳漆颜色待主体工程完成后先行由色卡确定。
3. 所有钢构件均需作防腐除锈处理，并涂刷底漆，按涂刷氟碳漆规范进行。
4. 本图仅为围墙上部设计，下部基础另见结构专业图纸。
5. 围墙6~8个砖垛位设置一道伸缩缝，伸缩缝做法详见15J012-1《环境景观——室外工程细部》。

审 核	李亚群	校 核	劳淑玲	阶 段	施工图设计
设计负责人	何磊 姜序	校 对	劳淑玲	专 业	景观
专业负责人	杨龙	设 计	梁泳贤	比 例	见图
		制 图		日 期	2021.12.22

 **上海市政工程设计研究总院(集团)有限公司**
SHANGHAI MUNICIPAL ENGINEERING DESIGN INSTITUTE (GROUP) CO., LTD.

东莞市高埗镇污水处理厂二期工程

中式围墙详图

项目编号	2021GD287SS
子项名称	总图
图 号	DC00S-B-03-01
修 正 号	

审核人出图章

公司出图章